

UKRATKO O REZULTATIMA POPISA IZ 2013.GODINE

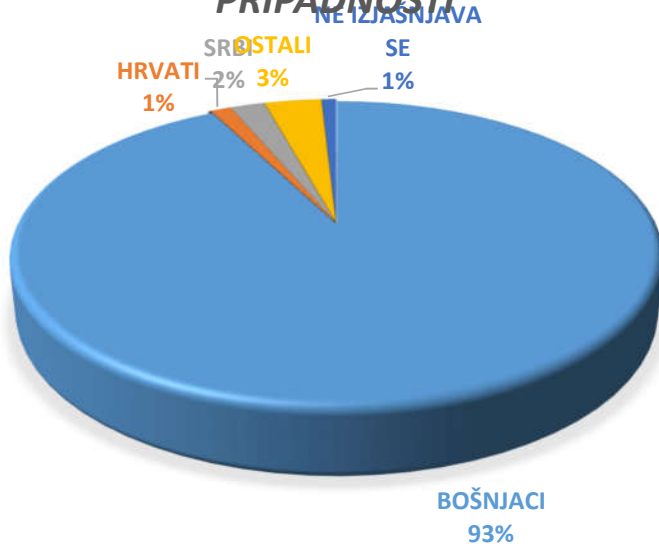
Prema podacima iz popisa iz 2013.godine koji su objavljeni 01.07.2016.godine u Vogošći živi ukupno 26.343 stanovnika od čega je 12.606 muškaraca i 13.737 žena. Obzirom da je ukupna površina općine Vogošća 72 km², te je prema tome prosječna naseljenost Vogošće 365,87 stanovnika po km² što je gotovo pet puta više od prosjeka BiH (68,9 stanovnika po km²).

Prosječna starost Vogošćana je 37,01 godina i po tome smo "najmlađa" općina Kantona Sarajevo (Ilijaš 37,08; Hadžići 37,13; Ilidža 37,52; Novi Grad Sarajevo 38,99; Novo Sarajevo 41,12; Stari Grad Sarajevo 41,45; Centar Sarajevo 42,20; Trnovo FBiH 49,14).

Prema etničkoj pripadnosti u Vogošći je popisano :

- 24.351 Bošnjak,
- 321 Hrvat,
- Srba je 542,
- Ostalih je bilo 901,
- 212 se nije izjasnilo,
- 16 popisanih osoba nije odgovorilo na pitanje o etničkoj pripadnosti.

BROJ STANOVNIKA PO ETNIČKOJ PRIPADNOSTI



Na pitanje o vjeroispovjesti :

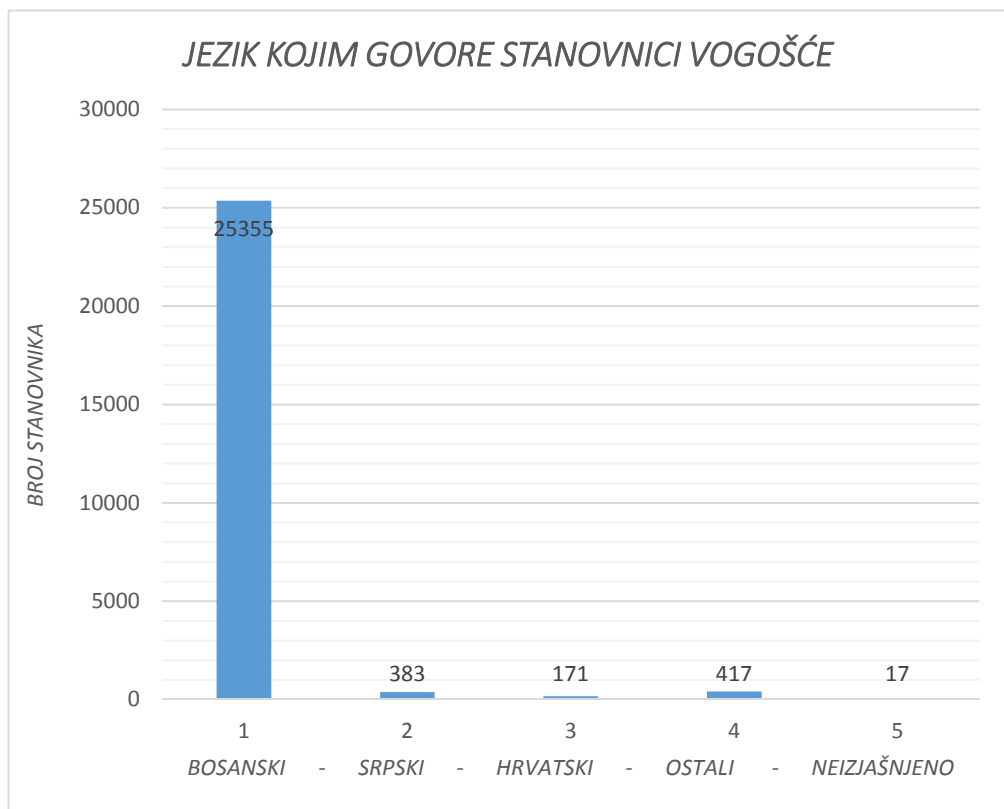
- 24.413 se izjasnilo da su islamske vjeroispovijesti,
- 331 da su katolici,
- 545 pravoslavci,
- 99 agnostika,
- 207 ateista,
- 467 ostalih,
- 259 nije se izjasnilo,
- 22 nisu odgovorili na ovo pitanje.

BROJ STANOVNIKA PREMA VJEROISPOVJESTI



U pogledu jezika kojim govore :

- 25.355 Vogoščana govori bosanskim jezikom,
- 383 srpskim,
- 171 hrvatskim,
- ostalim jezicima 417,
- 17 nije odgovorilo na ovo pitanje.



Vogošća je po popisu iz 2013.godine imala 12.923 oženjena/udata stanovnika, njih 815 je bilo razvedeno, 2.359 je bilo udovac/udovica a 5.837 još uvijek nisu bili stupili u bračne vode.

U Vogošći je ukupno popisano 8.811 domaćinstava koja su prosječno brojala 2,99 članova (sa jednim članom 1.425, sa dva 2.099, sa tri 2.061, sa četiri 2.152, sa pet 724, sa šest 233, sa sedam 69 i sa osam i više članova 48 domaćinstava).

Ukupno je popisano 539 osoba koje su se izjasnile kao nepismene (što iznosi 2,31%) dok njih 123 nije dalo odgovor na ovo pitanje. 786 je bez obrazovanja, nepotpunu osnovnu školu ima 1115 popisanih, 4.100 ima završenu osnovnu školu, 12.299 je sa završenom srednjom školom, 180 ima završenu specijalizaciju nakon srednje škole, 644 ima višu školu i prvi stepen fakulteta dok 2.810 stanovnika Vogošće po popisu iz 2013.godine ima završenu Visoku školu/fakultet/akademiju/univerzitet. U prosjeku je Vogošćana sa Visokom stručnom spremom 12,81% što je bolje od prosjeka BiH (9,56%) i Federacije BiH (10,10%). To je i brojčano i procentualno više od mnogih razvijenijih i većih općina (Goražde 1.727, Visoko 2.567, Kakanj 1.861, Tešanj 1.787,...)

Vogošća ukupno ima 21.934 radno sposobna stanovnika – 10.332 muškaraca i 11.602 žena. U kategoriju radne snage spada 11.068 od čega je zaposleno 8.335 a nezaposlenih je 2.733 (1159 bez radnog iskustva a njih 1.574 je radilo ranije). Ekonomski neaktivnih stanovnika je 10.866 – 2.420 učenika/studenata starijih od 15 godina, 4.213 penzionera, 2.584 lica koja obavljaju kućne poslove, 265 nesposobnih za rad i 1.384 ostalih.

U Vogošći od ukupno 8811 popisanih domaćinstava njih 1.508 obavlja poljoprivrednu aktivnost. Njih 156 ili 10,34% i prodaju svoje proizvode na tržištu što je procentualno odmah iza Trnova (18,39%) kada se u obzir uzima područje Kantona Sarajevo.

U Vogošći ukupno ima 6.782 zgrade a prema broju stanova njihov broj izgleda ovako – sa jednim stanom 4.649, sa dva stana 1.572, sa tri stana 314, četiri stana 55, pet stanova 5, sa 6-10 stanova 48 zgrada, sa 11-20

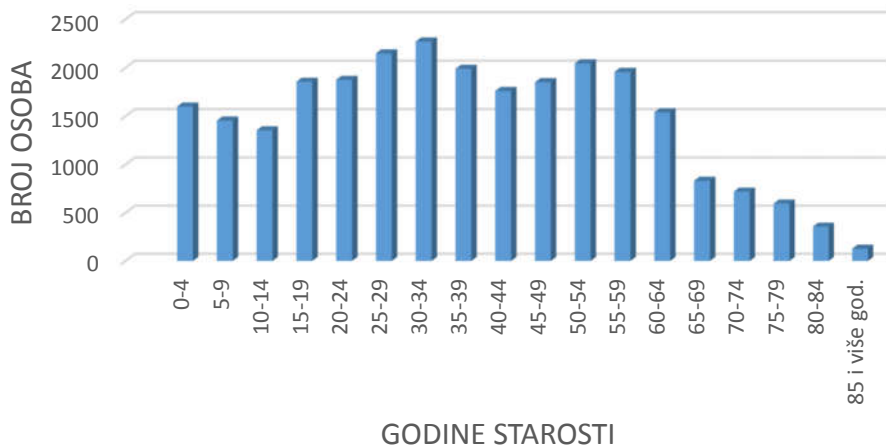
stanova 80 zgrada, sa 21-30 stanova 30 zgrada, sa 31-50 stanova 11 zgrada i sa 51 stanom i više postoji 18 zgrada.

Ukupno je popisano 13.042 stana ukupne površine 893,709 m² ili u prosjeku 68,52 m². Najviše je dvosobnih i trosobnih – 11.182. Dvosobnih je 5.771 prosječne površine od 58,47m² dok je trosobnih 5.411 (67,36 m² u prosjeku).

STANOVNIŠTVO VOGOŠĆE PREMA STAROSTI I SPOLU

GODINE STAROSTI	BROJ OSOBA	OD ČEGA JE	
		MUŠKARACA	ŽENA
0-4	1600	837	763
5-9	1455	744	711
10-14	1354	693	661
15-19	1856	933	923
20-24	1876	1007	859
25-29	2149	1034	1115
30-34	2271	1125	1146
35-39	1989	981	1008
40-44	1761	831	930
45-49	1852	820	1032
50-54	2046	952	1094
55-59	1958	879	1079
60-64	1540	680	860
65-69	834	364	470
70-74	721	310	411
75-79	597	244	353
80-84	357	129	228
85 i više god.	127	43	84
prosječna starost – 37,01		35,55	38,35

BROJ OSOBA PO GODINAMA STAROSTI



BROJ OSOBA PO GODINAMA STAROSTI - procentualno

